

Säätiöt ja rahastot ry Jäsen säätiöiden tuen 2022 kohdentuminen

Sisältö



- Johdanto
- Taustaa
- Käytetty luokittelu
- Tiedonkeruu
- Tulokset
- Yhteenveto

LIITE: Säätiötuen merkittävyyden arviointi, päivitys 2023

LIITE: Säätiötuen jakautuminen 2022, vastausohjeet

LIITE: Laskentatapa

1. Johdanto

- Säätiöt ja rahastot ry on suomalaisten apurahanjakajien yhteistyöelin, jolla oli kyselyn toteuttamisen aikaan 4-9/2023 jäsenenä 227 merkittävää apurahaa jakavaa yleishyödyllistä säätiötä ja yhdistystä
- Vuonna 2019 Säätiöt ja rahastot ry ja Gaia selvittivät ensimmäistä kertaa miten jäsenten rahoitus kohdentui tieteen, taiteen ja yhteiskunnan tukemiseen vuonna 2018
 - Tätä varten muodostettiin tieteen, taiteen ja muun yhteiskunnan tukemisen jaottelu laajapohjaisessa yhteistyössä jäsenkentän kanssa sekä kansallisiin ja kansainvälisiin kategorisointeihin perustuen
 - Selvitys on toistettu tämän jälkeen vuosittain
- Tässä työssä raportoidaan vuoden 2022 rahoitustiedot
 - Työssä on pyritty huomioimaan kaikkien haettavissa oleva suora apurahatuki, tuki tietyille organisaatioille (esim. yliopistojen nimikkosäätiöt) sekä säätiöiden oma toiminta (tutkimuskeskukset, museot, päiväkodit, instituutit, residenssit ja vastaavat)

2. Taustaa

- Rahoituskentän jaottelu perustui vuonna 2019 tehtyyn luokitteluun jota muokattiin vuosien 2019 kyselypalautteen perusteella. Luokittelu on esitetty seuraavalla sivulla
 - Tieteen luokittelu perustuu OECD:n Frascati-manuaaliin
 - Taiteen luokittelu perustuu TAIKE:n käyttämään jaotteluun, mutta erityisesti pieniä taiteenaloja on yhdistelty
 - Muu yhteiskunnan kehittäminen -osion luokittelu perustuu 2019 tehtyyn klusterianalyysiin säätiöiden tyypillisistä myönnoistä sekä säätiöille järjestetyn työpajan tuloksiin



3. Käytetty luokittelu*



TIEDE

1. HUMANISTISET TIETEET
2. LUONNONTIEDEET
3. LÄÄKE- JA TERVEYSTIEDEET
4. TEKNISET TIEDEET
5. MAATALOUS- JA METSÄTIEDEET
6. YHTEISKUNTA- JA TALOUSTIEDEET
7. TIETEEN MUU TUKEMINEN
8. TIETEEN MONIALAINEN TUKI10,53



TAIDE

1. ARKKITEHTUURI JA RAKENNUSTAIDE
2. KIRJALLISUUS
3. VISUAALISET TAITEET
4. MUOTOILU JA TAIDEKÄSITYÖ
5. ESITTÄVÄT TAITEET
6. MUSIIKKI
7. ELOKUVA- JA MEDIATAITEET
8. TAITEEN MUU TUKEMINEN
9. TAITEEN MONIALAINEN TUKI
10. TEOSHANKINNAT JA MUUT KERTALUONTOISET INVESTOINNIT



MUU YHTEISKUNNAN KEHITTÄMINEN

1. MUSEO- JA KULTTUURIPERINTÖTYÖ
2. KULTTUURITYÖ
3. TIEDEKASVATUS JA SIVISTYSTYÖ
4. OPINTOJEN JA OPPIMISEN TUKEMINEN
5. TOIMIALAN KEHITTÄMINEN, KOULUTUS JA VIESTINTÄ
6. YLEINEN TALOUDELLINEN TOIMINTA
7. YHDISTYSTOIMINTA
8. MAANPUOLUSTUS JA RAUHAN EDISTÄMINEN
9. KASVATUS
10. SOSIAALITYÖ SEKÄ TERVEYDEN- JA SAIRAANHOITO
11. LIIKUNTA JA URHEILU
12. MUU TOIMINTA

*Tarkemmat sisältökuvaukset on esitetty liitteessä.

4. Tiedonkeruu

- Keskeisin tiedonkeruumenetelmä oli kysely, joka toteutettiin osana Säätiöt ja rahastot ry:n jäsenkyselyä keväällä 2023
- Yhdistyksen 227 jäsenestä 197 (87 %) vastasi kyselyyn ja antoi kyselyssä tiedot tuen jakautumisesta
 - Lisäksi 6 säätiötä vastasi kyselyyn mutta ei ilmoittanut myöntöjensä jakautumista
 - Lukumääräinen vastausprosentti kasvoi edellisestä vuodesta, jolloin kyselyyn vastasi 156/217, 72 % säätiöistä
- Vastanneiden säätiöiden rahoitus oli n. 94 % koko arvioidusta säätiörahoituksesta 2022
 - Arvioitu euromääräinen kattavuus nousi 2 prosenttiyksikköä (vuonna 2022 kyselyyn vastanneiden rahoitussummat olivat 92 % koko arvioidusta säätiörahoituksesta)
 - Euromääräisesti n. 94 % osalta vastaajat kuvailivat vastauksensa tarkoiksi tai suhteellisen tarkoiksi

Kyselydatan tarkentaminen ja täydentäminen

- Kyselyn vastaukset tarkistettiin systemaattisten virheiden poistamiseksi ja ilmeiset epäkohdat selvitettiin vastaajien kanssa
 - Vertailukohtana toimivat säätiöiden ja yhdistysten Säätiöt ja rahastot ry:lle jäsenmaksun määräytymisen pohjaksi toimittamat tiedot tilintarkastetuista tilinpäätöksistä
 - Osalla vastanneista säätiöistä nähtiin kyselyssä ilmoitetuissa luvuissa merkittäviä poikkeamia, joiden syyt selvitettiin ja korjattiin ottamalla yhteyttä organisaatioon
 - Pääasialliset syyt poikkeamille olivat virheet tiedonsyötössä
- Rahoituksen euromääräiseksi vastauskadoksi arvioitiin n. 36 M€:
 - Vastaamattomista säätiöistä 4 kpl oli sellaisia, jotka olivat vastanneet kyselyyn edellisenä vuonna, ja niiden jaottelu tehtiin vuoden 2021 suhteessa
 - Kyselyyn vastaamattomista säätiöistä suurin osa (26 kpl) oli sellaisia, jotka eivät olleet vastanneet kyselyyn edellisenkään vuonna
 - Näistä säätiöille, joiden jaottelu oli tehty edellisen vuoden tarkastelussa joko perustuen kirjallisiin lähteisiin tai vuoden 2020 vastaukseen (17 kpl), jaottelu tehtiin tässä tarkastelussa vuoden 2021 suhteessa.
 - Säätiöille, joille ei ollut aikaisempaa jaottelutietoa (9 kpl), tuen jakautuminen arvioitiin muiden säätiöiden suhteessa.

Yhteenveto tiedonhankinnasta

- 2023 hankkeessa selvitetystä vuoden 2022 säätiörahoituksen jakautumisesta euromääräisesti
 - 94,1 % perustuu säätiöiden omaan ilmoitukseen kyselyssä
 - 5,6 % perustuu säätiön ilmoittaman kokonaissumman jakamiseen säätiön aiemmissa selvityksissä ilmoittaman jaon suhteessa
 - 0,3 % perustuu jakoon muiden suhteessa
- Viime vuoden selvityksessä säätiöiden itse ilmoittama rahoitus kattoi 91,6 % jakaumasta, eli euromääräinen prosenttiosuus kasvoi 2,5 prosenttiyksikköä

Tiedonhankinnan luotettavuusarvio

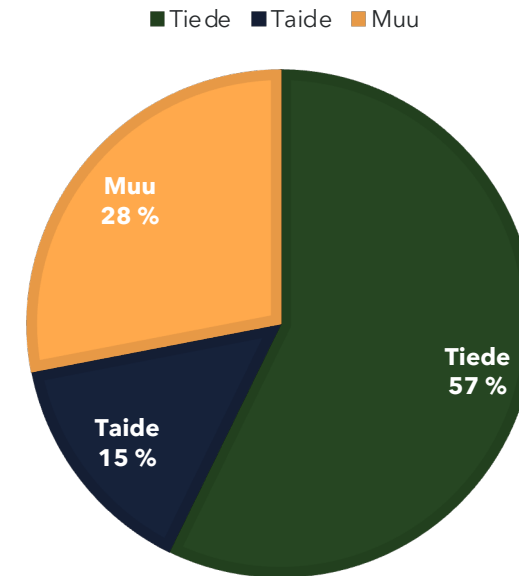
- Koska vastausprosentti nousi edellisvuodesta, arvioimme että tämän hankkeen tulokset ovat **jatkuvantyyppisen** tuen osalta vähintään yhtä luotettavia kuin viimekertaisen selvityksen tulokset.
- Yleisesti suuria euromääräisiä poikkeamia voisivat aiheuttaa
 - Puuttuvat suuret säätiöt tai suuri määrä pieniä puuttuvia säätiöitä
 - Merkittävät systemaattiset virheet erityisesti suurten säätiöiden rahoituksen jaottelussa
- Keskeisimmät virhelähteet datassa ovat todennäköisesti toimistolle ilmoitetun datan jaottelun (jota on osin jouduttu käyttämään) epätarkkuus sekä osin se, onko kaikki säätiöiden toiminta- ja tukimuodot huomioitu
 - Datassa voi luonnollisesti olla pieniä poikkeamia; on esim. täysin mahdollista, että säätiö on ymmärtänyt jaottelun systemaattisesti toisin kuin on tarkoitettu
- **Kertaluonteisia** säätiön toimia, esim. teoshankintoja, ei välttämättä pystytä tunnistamaan, jos säätiö ei vastaa kyselyyn
 - Erityisesti jos säätiö on vienyt nämä erät tilinpäätöksessä taseeseensa, ne eivät näy vertailuun käytettävässä jäsenmaksuperustetdatassa
 - Myöskään mahdollisia jäsensäätiön omia toimintoja ei saada kartoitettua

5. Tulokset

Kokonaiskuva

- Hankkeessa kartoitettu rahoitus jaoteltuna tieteelle, taiteelle ja yhteiskunnan muulle kehittämiselle oli n. **516 000 000 €**
- Tieteiden osuus oli n. 295 000 000 € eli 57 %
- Taiteiden osuus oli n. 76 000 000 € eli 15 %
- Muun yhteiskunnan kehittämisen osuus oli n. 145 000 000 € eli 28 %
- Säätiöillä on lisäksi vuosittain myös kertaluonteisia investointeja ja itse organisoitua toimintaa, jotka eivät välttämättä täysin sisälly näihin lukuihin

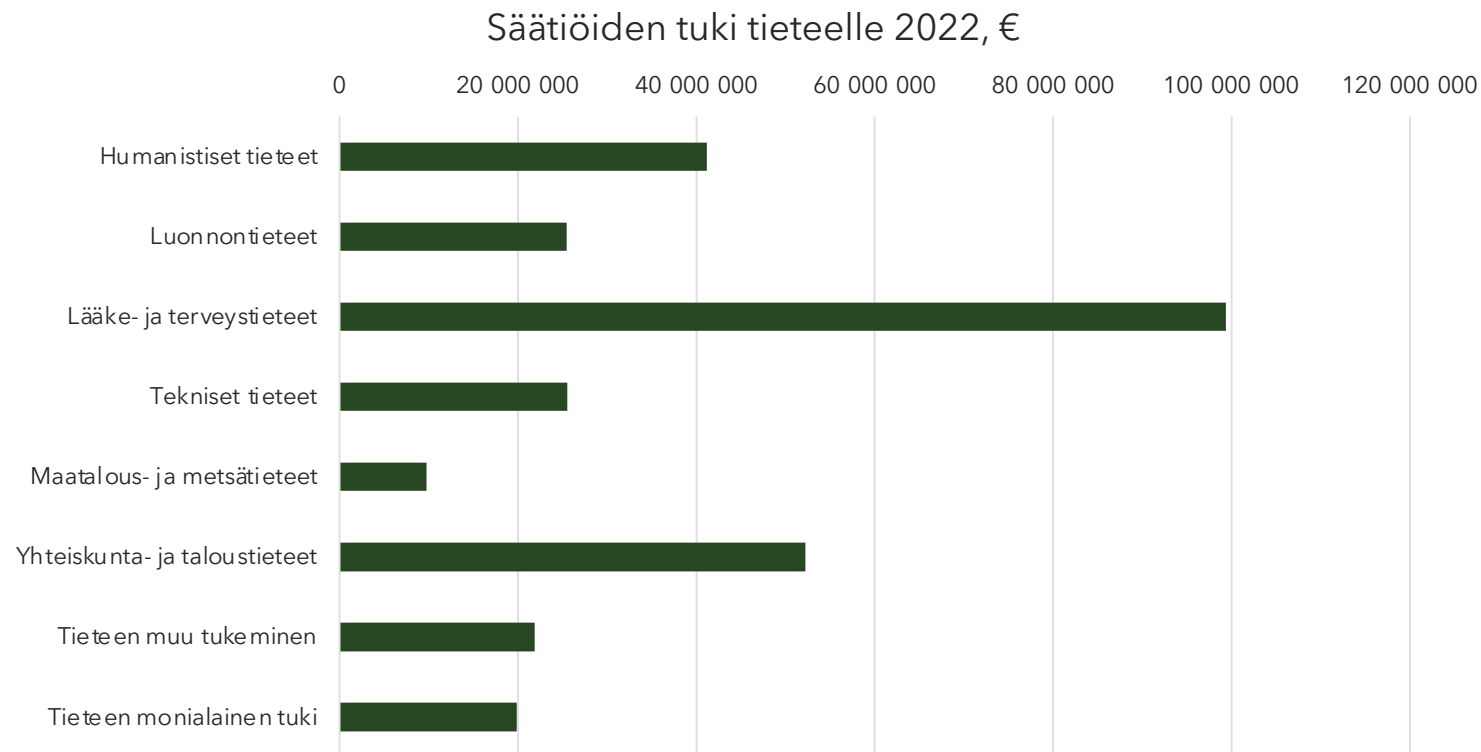
SÄÄTIÖIDEN KOKONAISTUKI 2022 516 M€



Säätiöiden rahoitus tieteelle 2022

Yhteensä 295 234 152 €

Tieteenala	Euroa 2022
Humanistiset tieteet	41 140 766
Luonnontieteet	25 458 175
Lääke- ja terveystieteet	99 367 750
Tekniset tieteet	25 517 131
Maatalous- ja metsätieteet	9 721 122
Yhteiskunta- ja taloustieteet	52 244 142
Tieteen muu tukeminen	21 902 318
Tieteen monialainen tuki	19 882 747
YHTEENSÄ	295 234 152

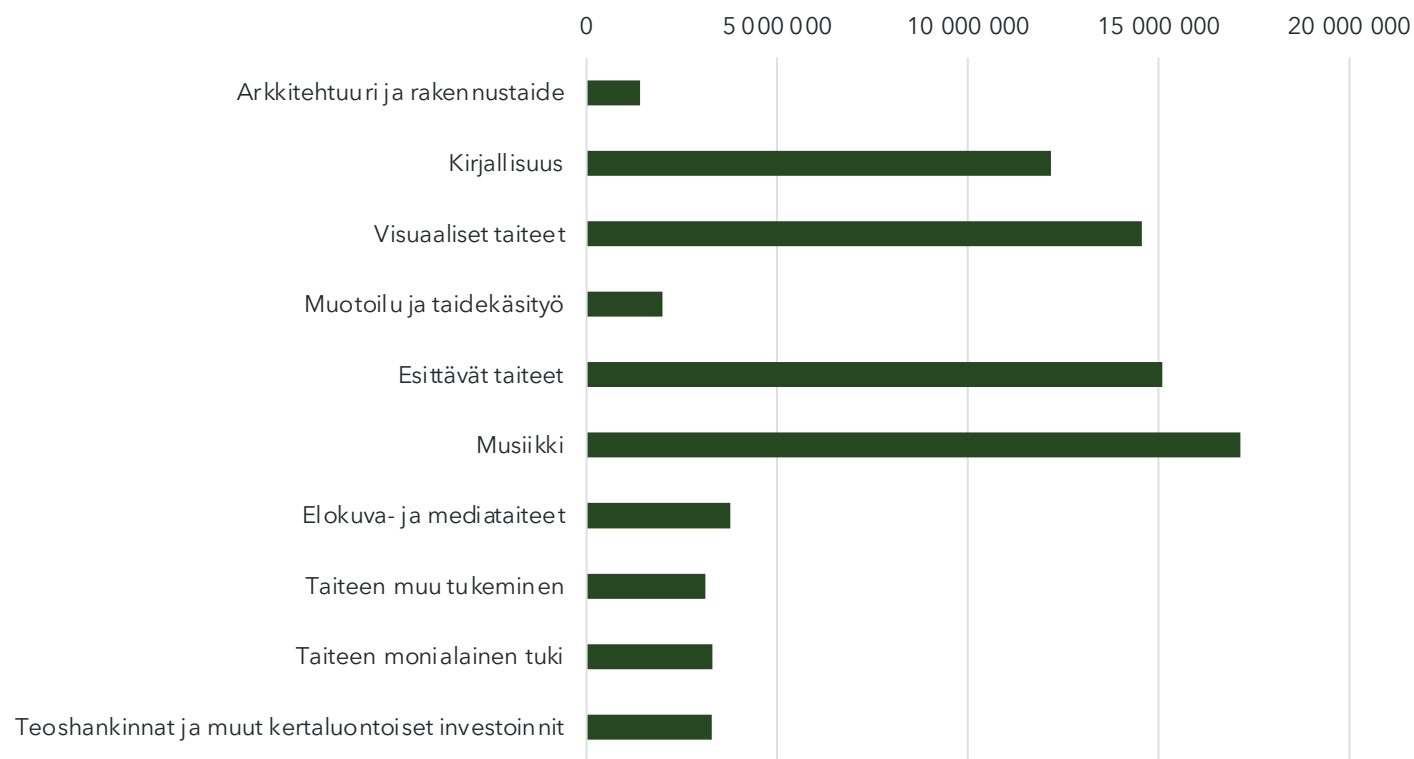


Säätiöiden rahoitus taiteelle 2022

Yhteensä 75 825 426 €

Taiteenala	Euroa 2022
Arkkitehtuuri ja rakennustaide	1 398 121
Kirjallisuus	12 171 474
Visuaaliset taiteet	14 555 815
Muotoilu ja taidekäsityö	1 992 382
Esittävät taiteet	15 092 590
Musiikki	17 145 682
Elokuva- ja mediataiteet	3 774 549
Taiteen muu tukeminen	3 111 900
Taiteen monialainen tuki	3 302 749
Teoshankinnat ja muut kertaluontoiset investoinnit	3 280 166
YHTEENSÄ	75 825 426

Säätiöiden tuki taiteelle 2022, €

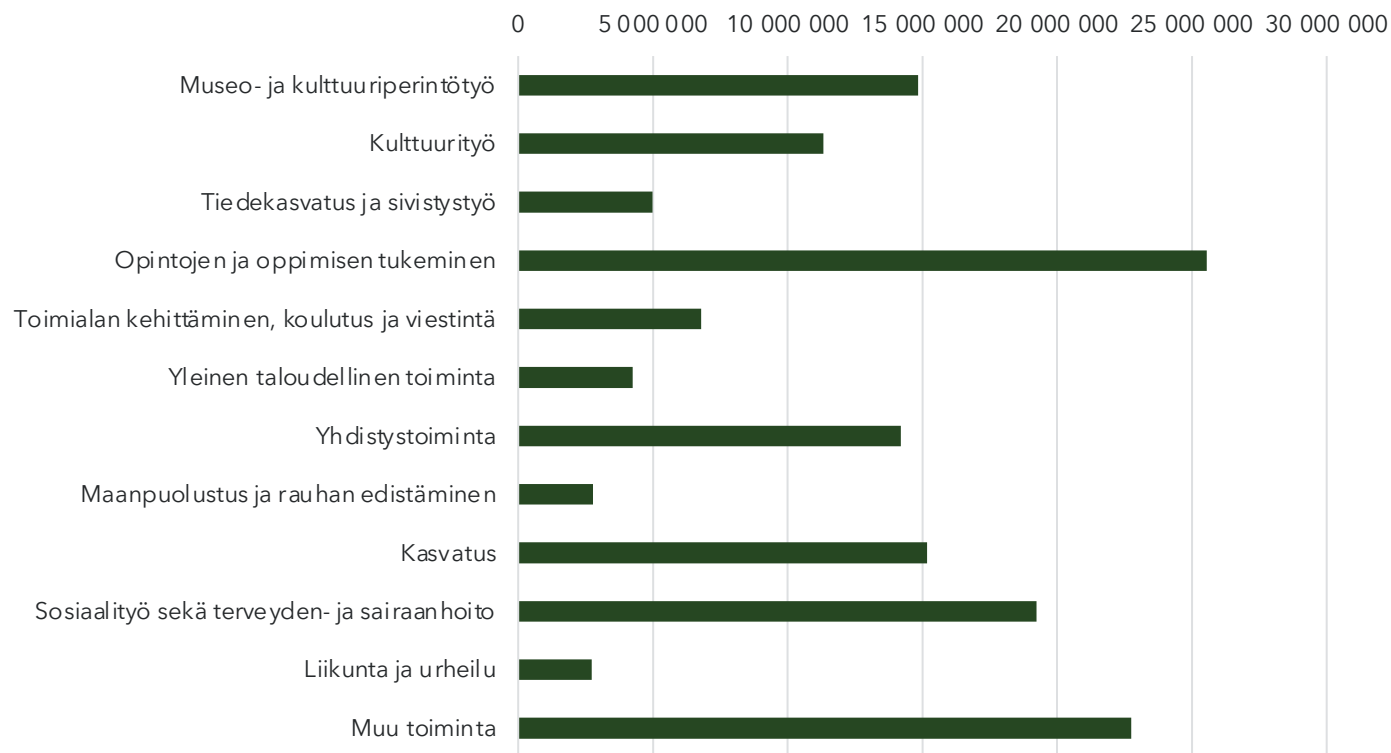


Säätiöiden rahoitus muulle yhteiskunnan kehittämiseksi 2022

Yhteensä 144 578 642 €

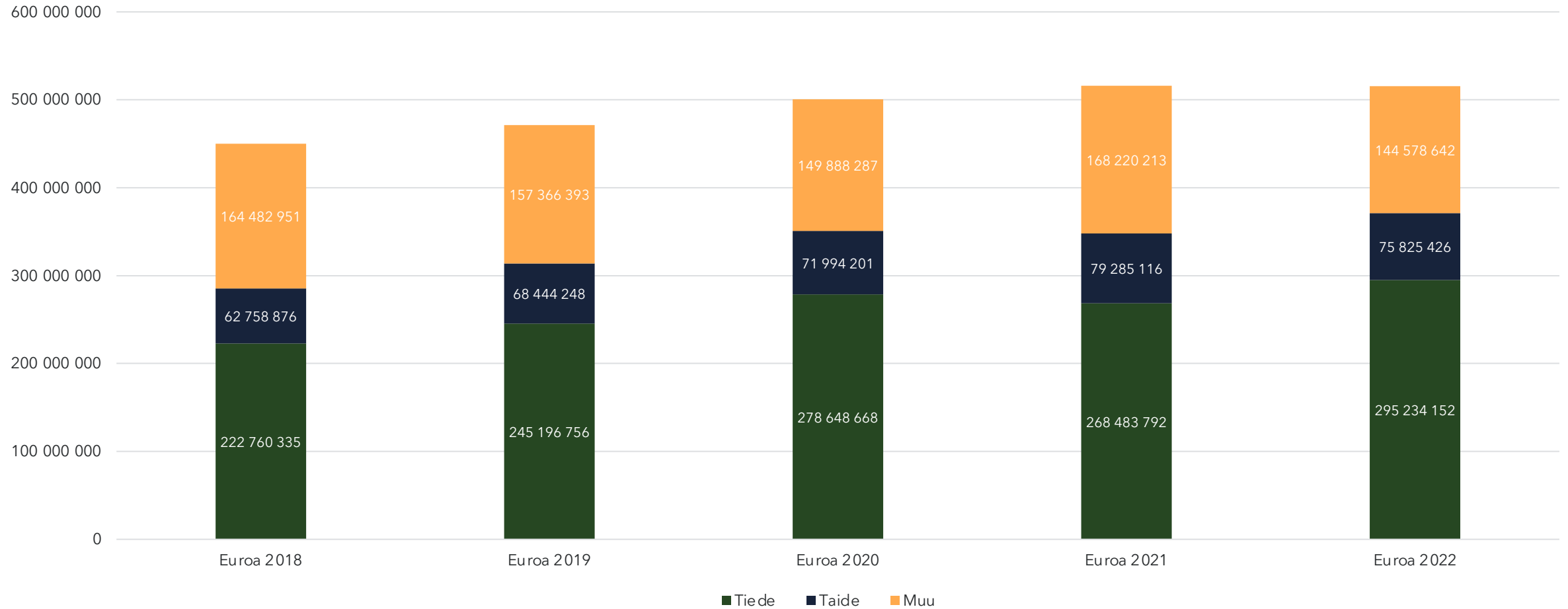
Rahoituskohde	Euroa 2022
Museo- ja kulttuuriperintötyö	14 844 719
Kulttuurityö	11 334 510
Tiedekasvatus ja sivistystyö	4 977 400
Opintojen ja oppimisen tukeminen	25 552 076
Toimialan kehittäminen, koulutus ja viestintä	6 788 248
Yleinen taloudellinen toiminta	4 255 137
Yhdistystoiminta	14 193 066
Maanpuolustus ja rauhan edistäminen	2 765 916
Kasvatus	15 179 001
Sosiaalityö sekä terveyden- ja sairaanhoito	19 223 387
Liikunta ja urheilu	2 726 309
Muu toiminta	22 738 872
YHTEENSÄ	144 578 642

Säätiöiden tuki muulle yhteiskunnan kehittämiseksi 2022, €



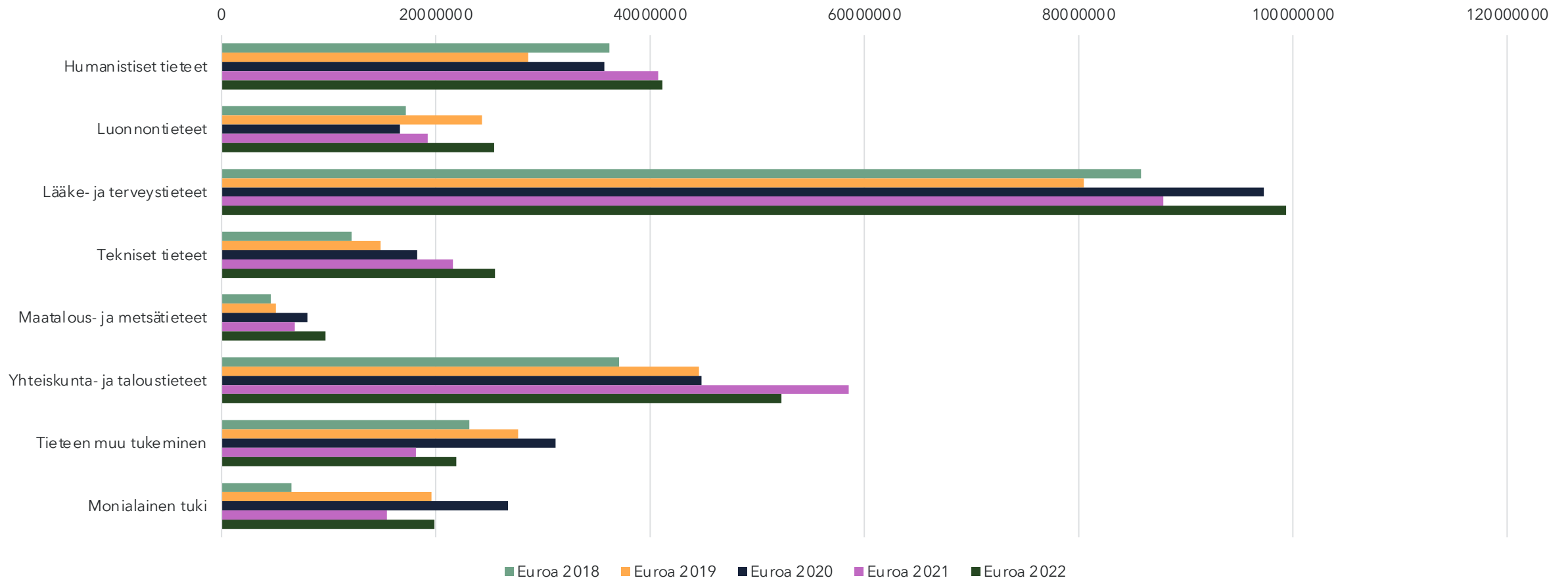
Tulokset 2018-2022

Säätiöiden kokonaistuki



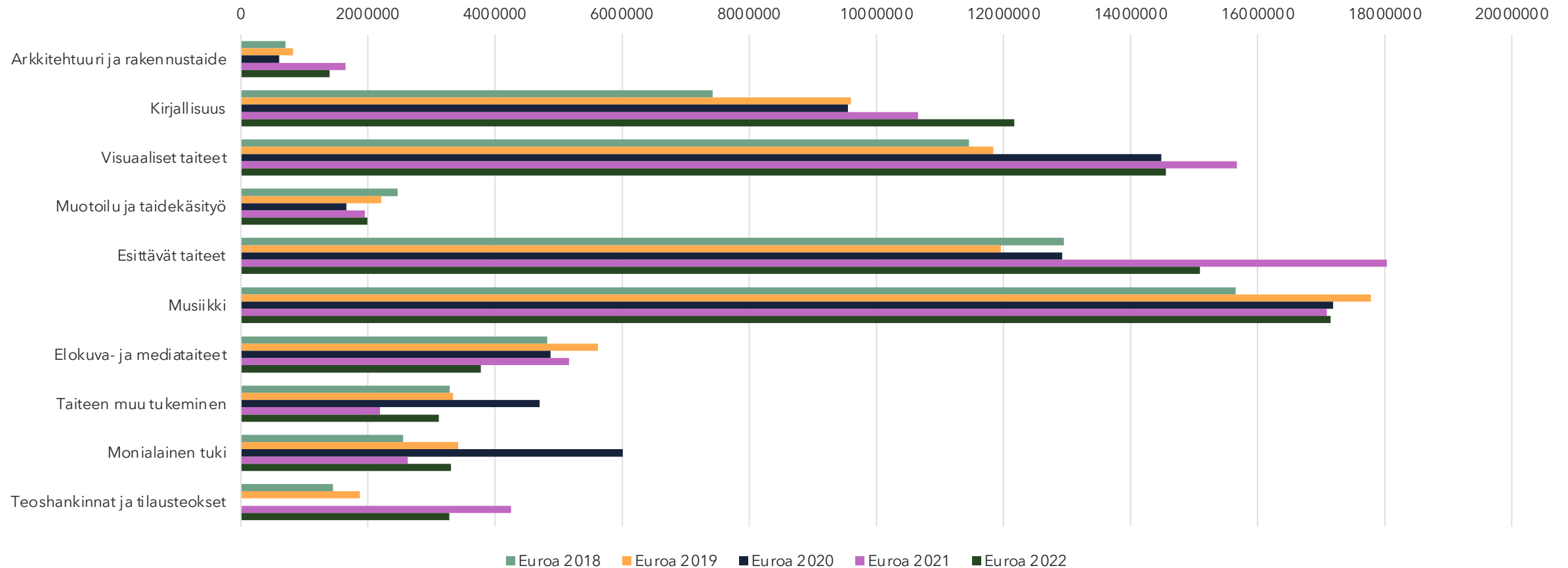
Säätiöiden rahoitus tieteelle 2018-2022

Säätiöiden tuki tieteelle 2018, 2019, 2020, 2021 ja 2022 €



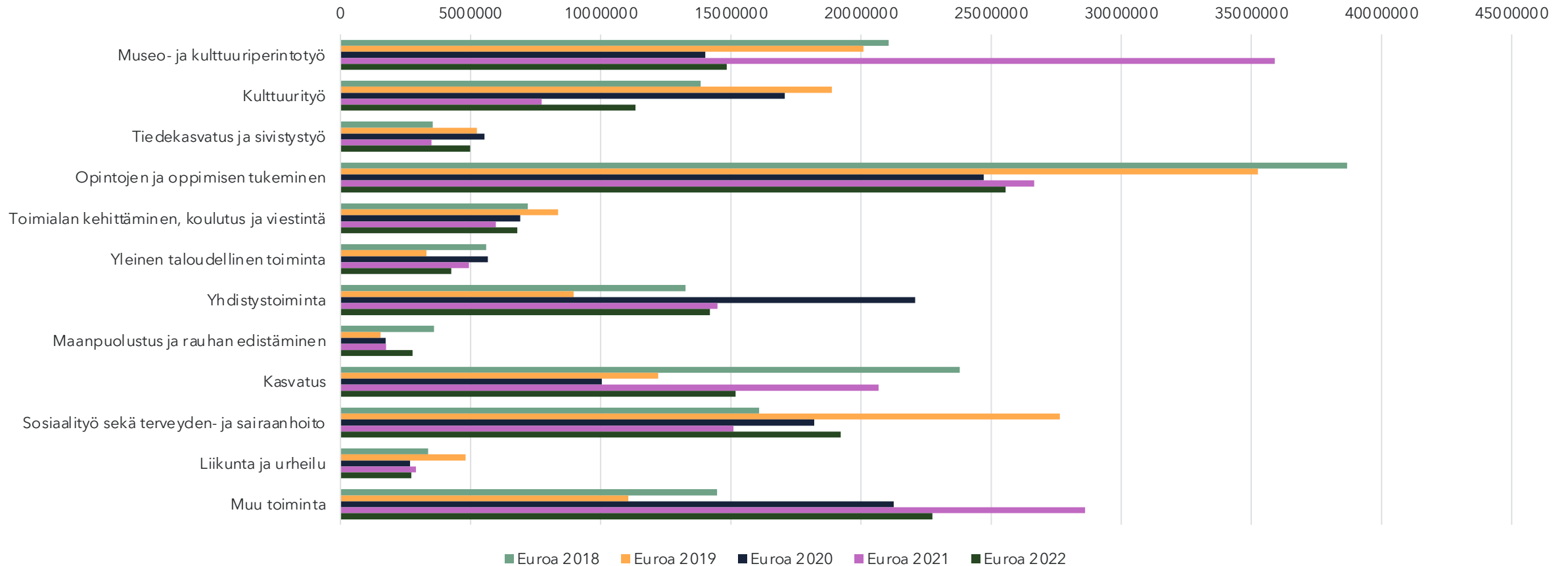
Säätiöiden rahoitus taiteelle 2018-2022

Säätiöiden tuki taiteelle 2018, 2019, 2020, 2021 ja 2022 €



Säätiöiden rahoitus muulle yhteiskunnan kehittämiseksi 2018-2022

Säätiöiden tuki muulle yhteiskunnan kehittämiseksi 2018, 2019, 2020, 2021 ja 2022 €



6. Yhteenveto

- Tässä työssä on selvitetty Säätiöt ja rahastot ry:n jäsenten rahoitusta tieteelle, taiteelle ja muulle yhteiskunnan kehittämiseksi vuonna 2022
- Rahoitus on kategorisoitu yhteensä 30 luokkaan (tiede 8, taide 10 ja muu yhteiskunnan kehittäminen 12).
 - Rahoituksen jakautuminen selvitettiin kyselyllä ja asiantuntijoiden tutkimustyönä
 - Vastausprosentti nousi edellisvuodesta jälleen
- V. 2022 säätiöt tukivat tiedettä yhteensä 295 M€:lla, taidetta 76 M€:lla ja muun yhteiskunnan kehittämistä 145 M€:lla
 - Osa tuesta on tieteidenvälistä tai poikkitieteellistä tai yhdistelee taiteita, tiedettä ja taidetta sekä tiedettä, taidetta ja muuta yhteiskunnan kehittämistä
 - Säätiöillä on lisäksi vuosittain myös kertaluonteisia investointeja ja itse organisoitua toimintaa, joita ei välttämättä saada mukaan selvitykseen
- Kokonaisuutena rahoitus pysyi lähes samana vuoteen 2021 verrattuna. Tieteen rahoitus kasvoi 10 %, taiteen rahoitus laski 4 % ja muun yhteiskunnan kehittämisen rahoitus laski 14 %
- Kerätyn data 3 viimeistä vuotta ovat todennäköisesti suhteellisen vertailukelpoisia keskenään, ja data alkaa olla trendinkaltaista
 - Tätä aiemmissa selvityksissä tukiluokitteluja korjattiin vielä ja vastausprosentit jäivät alhaisemmiksi

OUR CLIENTS MAKE THE WORLD
CLEANER AND SAFER



Liite: Säätiörahoituksen suhde muuhun rahoitukseen

- Gaia laatinut Säätiöt ja rahastot ry:n toimeksiannosta yhdistyksen jäsenten apurahoituksen tilastoinnin toimintavuosista 2018-2022 vuosittain
- Ensimmäisessä tilastoinnissa v. 2019 laadittiin tilastointikehikko ja pyrittiin suhteuttamaan sektorikohtainen säätiörahoitus muista lähteistä käytettävissä olevaan rahoitukseen
- Tieteen osalta lähteinä käytettiin tilastokeskuksen tutkimus- ja kehittämismenotilastoja sekä opetushallinnon tilastopalvelu Vipusta. Taiteen lähteinä käytettiin Cuporen kertaluontoista selvitystä 2019, ja muun yhteiskunnan kehittämisen osalta etsittiin relevantteja tilastotietoja eri sektoreilta
- Vertailu oli suuntaa antava ja sen tarkoitus oli tuottaa tietoa muun rahoituksen suuruusluokista
- Tässä liitteessä on päivitetty ym. rahoitusvertailut
 - Tieteen osalta raportoidaan Tilastokeskuksen tilastoista korkeakoulusektorin tutkimusmenot 2021 tieteenaloittain
 - Taiteen ja muun yhteiskunnan kehittämisen osalta on kerätty erilaisia vertailutietoja muista rahoitusmääristä
 - Eräiltä aloilta tilastointia ei ole olemassa, kun taas toisilta aloilta löytyy virallinen tilasto. Kerätyt luvut eivät ole absoluuttisen tarkkoja, ja niiden tarkoitus on suhteuttaa säätiörahoituksen suuruusluokkaa muun rahoituksen suuruusluokkiin
- Tilastolähteet ovat joiltakin osin parantuneet vuodesta 2019 ja antavat osin uutta näkemystä eräisiin luokkiin
- Säätiörahoituksen määrät on luokiteltu karkeasti sen mukaan, miten ison osan niiden arvioidaan muodostavan vertailurahoituksesta

Säätiörahoituksen suhde muuhun rahoitukseen - tiede

Tieteenala	Säätiö- rahoitus	Korkeakoulusektorin (yliopistot, yliopistolliset keskussairaalat, ammattikorkeakoulut, MPKK, yliopistoihin integroituneet tutkimuslaitokset) t&k- menot 2021*	Arvio säätiörahoituksen merkityksestä tieteenalalla
Humanistiset tieteet	41 M€	139 M€	Lähes 30 % korkeakoulusektorin tutkimusmenoista, erittäin merkittävä
Luonnontieteet	25 M€	439 M€	6% korkeakoulusektorin tutkimusmenoista, merkittävä lähinnä tuen saajalle
Lääke- ja terveystieteet	99 M€	357 M€	Lähes 30 % korkeakoulusektorin tutkimusmenoista, erittäin merkittävä

Erittäin
merkittävä >20%

Merkittävä >10%

Merkittävä lähinnä
tuen saajalle <10%

https://pxdata.stat.fi/PxWeb/pxweb/fi/StatFin/StatFin_tkke/statfin_tkke_pxt_129y.px/

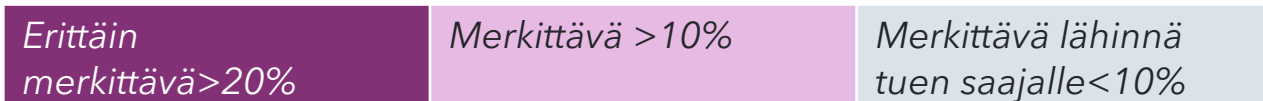
* OKM:n tilastoinnin perusteella säätiörahoitus sisältyy summiin: <https://vipunen.fi/fi-fi/layouts/15/xlviewer.aspx?id=/fi-fi/Raportit/Yliopistojen%20tutkimusrahoitus%20-%20tieteenala.xlsb>

TIEDE

Säätiörahoituksen suhde muuhun rahoitukseen - tiede



Tieteenala	Säätiö- rahoitus	Korkeakoulusektorin (yliopistot, yliopistolliset keskussairaalat, ammattikorkeakoulut, MPKK, yliopistoihin integroituneet tutkimuslaitokset) t&k-menot 2021*)	Arvio säätiörahoituksen merkityksestä
Maatalous- ja metsätieteet	9,8 M€	49 M€	<i>Yli 20 % korkeakoulusektorin tutkimusmenoista, erittäin merkittävä</i>
Tekniset tieteet	25,5 M€	290 M€	<i>9% korkeakoulusektorin tutkimusmenoista, merkittävä lähinnä tuen saajalle</i>
Yhteiskunta- ja taloustieteet	51,8 M€	378 M€	<i>14 % korkeakoulusektorin tutkimusmenoista, merkittävä</i>



https://pxdata.stat.fi/PxWeb/pxweb/fi/StatFin/StatFin_tkke/statfin tkke pxt 129y.px/

* OKM:n tilastoinnin perusteella säätiörahoitus sisältyy summiin <https://vipunen.fi/fi-fi/layouts/15/xlviewer.aspx?id=/fi-fi/Raportit/Yliopistojen%20tutkimusrahoitus%20-%20tieteenala.xlsb>

TAIDE

Säätiörahoituksen suhde muuhun rahoitukseen - taide



Taiteenala	Säätiörahoitus	Esimerkkejä muusta rahoituksesta	Arvio säätiörahoituksen merkityksestä
Arkkitehtuuri ja rakennustaide	1,4 M€	Taike tuki arkkitehtuuria v. 2021 0,4M€:lla (lisäksi koronatukea 0,1 M€) ¹ .	<i>Yhtä suuri kuin julkinen rahoitus; erittäin merkittävä</i>
Muotoilu ja taidekäsityö	2 M€	Taike tuki muotoilua v. 2021 1,6M€:lla (lisäksi koronatukea 2,4M€) ¹ . OKM myönsi erityisavustusta vuonna 2022 0,1M€ muotoilun kehittämishankkeisiin ²	
Kirjallisuus	12 M€	Taike tuki kirjallisuutta v. 2021 6M€:lla (lisäksi koronatukea 2,1 M€) ¹ . Sanasto tilittää lainauskorvausta n. 10M€ vuosittain ³ . Lisäksi OKM myöntää avustuksia ja ostotukia kirjastoille.	<i>Todennäköisesti merkittävä</i>
Visuaaliset taiteet	14,6 M€	Julkinen rahoitus oli 15,6M€ vuonna 2019 ⁴ .	<i>Yhtä suuri kuin julkinen rahoitus; erittäin merkittävä</i>

<i>Erittäin merkittävä</i>	<i>Merkittävä</i>	<i>Todennäköisesti merkittävä</i>	<i>Merkittävä lähinnä tuen saajalle</i>
----------------------------	-------------------	-----------------------------------	---

¹ <https://www.taike.fi/fi/julkaisut/taiken-tuki-taiteen-ja-kulttuurin-edistamiseen-2021> ² https://okm.fi/documents/1410845/10331666/www_ea_visuaaliset+taiteet_kehitt%C3%A4mishankkeet.pdf/d0d0902a-9122-e9a4-55d5-f6159afe52ee/www_ea_visuaaliset+taiteet_kehitt%C3%A4mishankkeet.pdf?t=1670503646427 ³ <https://www.sanasto.fi/lainauskorvaus/> ⁴ https://www.cupore.fi/images/tiedostot/2023/visma_visuaaliset_taieteet_suomessa.pdf

Taiteenala	Säätiö- rahoitus	Esimerkkejä muusta rahoituksesta	Arvio säätiörahoituksen merkityksestä
Esittävät taiteet	15 M€	Valtio on myöntänyt valtionosuuksia teatterille, sirkukselle ja tanssille vuodelle 2023 yhteensä 73,4 miljoonaa euroa ¹² . Taike tuki näyttämötaidetta v. 2021 6,9M€:lla (lisäksi koronatukea 6,1 M€) ja sirkustaidetta 1,6M€:lla (lisäksi koronatukea 1,4 M€). ³	20% julkisesta rahoituksesta; merkittävä
Musiikki	17 M€	Musiikin valtionosuudet vuodelle 2023 ovat 24,8 M€ ¹ . Taiken tuki v. 2021 6 M€ (lisäksi koronatukea 29 M€) ³ . Teosto maksoi 80,7 M€ tekijänoikeuskorvauksia v. 2022 ⁴ ja Gramex 26,4M€ ⁵ (näissä luvuissa mukana myös ulkomainen musiikki).	Todennäköisesti merkittävä
Elokuva- ja mediataiteet	3,8 M€	Taike tuki elokuvataidetta v. 2021 1M€:lla (lisäksi koronatukea 2,9M€), mediataiteita 1M€:lla (lisäksi koronatukea 1,6M€) ³ . OKM myönsi Suomen elokuvasäätiölle valtionavustuksena 2,7M€. Elokuvasäätiö myönsi tuotantotukia vuonna 2021 yhteensä 15M€. ⁶ Lisäksi OKM tukee kulttuurivientiä.	Todennäköisesti merkittävä

Erittäin merkittävä	Merkittävä	Todennäköisesti merkittävä	Merkittävä lähinnä tuen saajalle
---------------------	------------	----------------------------	----------------------------------

¹ <https://valtioneuvosto.fi/-/1410845/esittavan-taiteen-valtiosuusrahoitukseen-osoitetaan-ensi-vuodelle-98-miljoonaa-euroa-> ² <https://okm.fi/documents/1410845/96296193/2023+Muun+esitt%C3%A4v%C3%A4n+taiteen+VOS+htv+ja+yksikk%C3%B6hinnat.pdf/40c05efd-1605-a41c-6ccd-c44ffda53edf/2023+Muun+esitt%C3%A4v%C3%A4n+taiteen+VOS+htv+ja+yksikk%C3%B6hinnat.pdf?version=1.2&t=1666263035411>

³ <https://www.taike.fi/fi/julkaisut/taiken-tuki-taiteen-ja-kulttuurin-edistamiseen-> ⁴ <https://www.teosto.fi/tietoa-teostosta/2021> ⁵ <https://www.gramex.fi/> ⁶ <https://www.ses.fi/wp-content/uploads/2022/05/SES-toimintakertomus-2021.pdf>

Säätiörahoituksen suhde muuhun rahoitukseen - muu

Luokka	Säätiö- rahoitus	Esimerkkejä muusta rahoituksesta	Arvio säätiörahoituksen merkityksestä
Museo- ja kulttuuriperintötyö	14,9 M€	Ammatillisesti hoidettujen museoiden kokonaisrahoitus vuonna 2021 oli yhteensä noin 279 M€ ¹ . Kulttuuriperintötyön rahoittamisesta on vain hajanaista tietoa.	<i>Museorahoitus merkittävä lähinnä tuen saajille, kulttuuriperintötyön rahoitus todennäköisesti merkittävämpää</i>
Kulttuurityö	11,2 M€	Taike tuki kulttuuria v. 2021 3,2M€:lla (ilman koronatukia) ² . Kunnat rahoittivat kirjastoja 2020 349 M€:lla ja muuta kulttuuritoimintaa 157 M€:lla ³ .	<i>Merkittävä lähinnä tuen saajalle</i>
Tiedekasvatus ja sivistystyö	5 M€	OKM jakoi erityisavustuksia tieteen edistämiseen v. 2022 yhteensä 39M€ ⁴ sekä muita avustuksia yhteensä n. 8M€ ⁵ . Lisäksi teema on esillä korkeakoulujen toiminnassa.	<i>Todennäköisesti merkittävä</i>
Opintojen ja oppimisen tukeminen	25,6 M€	Opintorahaa ja asumislisää maksettiin Suomessa 2022 470 M€ ja opintolainahyvitystä 136M€ ⁶ . Lisäksi tuettiin aterioita ja koulumatkoja.	<i>Merkittävä lähinnä tuen saajalle</i>

Erittäin merkittävä

Merkittävä

Todennäköisesti merkittävä

Merkittävä lähinnä tuen saajalle

¹ https://www.museotilasto.fi/tiedostot/museovirasto/files/tilastokortti_3_2021.pdf ² <https://www.taike.fi/fi/julkaisut/taiken-tuki-taiteen-ja-kulttuurin-edistamiseen-2021>, ³ <https://www.kuntaliitto.fi/kulttuuri-ja-kirjastopalvelut> ⁴ <https://okm.fi/documents/1410845/124025574/Muut+vuosi+2022.pdf/97db11a2-ee52-09df-ff9e-0bf1241b0291/Muut+vuosi+2022.pdf?t=1676017554505> ⁵ https://julkaisut.valtioneuvosto.fi/bitstream/handle/10024/164733/OKM_2023_15.pdf?sequence=1&isAllowed=y; ⁶ https://vkazprodwordpressstacc01.blob.core.windows.net/wordpress/2023/03/Valtiokonttorin_ehdotus_valtion_tilinpäätökseksi_varainhoitovuodelta_2022.pdf

Säätiörahoituksen suhde muuhun rahoitukseen - muu

Luokka	Säätiörahoitus	Esimerkkejä muusta rahoituksesta	Arvio säätiörahoituksen merkityksestä
Toimialan kehittäminen, koulutus ja viestintä	6,7 M€	Rahoitus riippuu toimialasta.	<i>Todennäköisesti merkittävä kehitettävälle toimialalle</i>
Yleinen taloudellinen toiminta	4,3 M€	Vastaavaa rahoitusta ei suoraan ole tunnistettu. Oikeusministeriö myönsi 2023 ensimmäisen kerran valtionavustuksia talousosaamisen edistämiseen 650 000 € ⁴	<i>Todennäköisesti merkittävä tuen saajille</i>
Yhdistystoiminta	14,2 M€	Kokoavaa tilastointia ei ole.	<i>Todennäköisesti merkittävä tuen saajille*</i>
Maanpuolustus ja rauhan edistäminen	2,8 M€	Suomen puolustusbudjetti 2022 oli 3 829 M€ ¹ ; toisaalta Maanpuolustuskoulutusyhdistyksen budjetti 2022 oli n. 7M€ ² .	<i>Yhdistystasolla todennäköisesti erittäin merkittävä</i>
Kasvatus	15,2 M€	Suomen perusopetuksen kustannukset 2022 olivat 5 332 M€ ³ .	<i>Merkittävä lähinnä tuen saajille</i>

<i>Erittäin merkittävä</i>	<i>Merkittävä</i>	<i>Todennäköisesti merkittävä</i>	<i>Merkittävä lähinnä tuen saajalle</i>
----------------------------	-------------------	-----------------------------------	---

* Yleishyödyllisiä yhdistyksiä rahoittavat mm. valtio ja kunnat. Lisäksi yhdistyksillä on omaa varainkeruuta. Esim. valtion talousarvioesityksessä 2024 terveyden ja sosiaalisen hyvinvoinnin edistämiseen yleishyödyllisten järjestöjen toimintaedellytyksiä vahvistamalla on budjetoitu 100 M€. Säätiöiden tuki kohdentuu todennäköisesti kuitenkin pääasiassa pienille yhdistyksille jotka eivät saa näitä tukia (säätiöiden mediaanimyöntö 45 000 € joka jakautuu usealle yhdistykselle).

1 https://julkaisut.valtioneuvosto.fi/bitstream/handle/10024/164877/VN_2023_36.pdf?sequence=1&isAllowed=y; 2 <https://maavoimat.fi/karjalan-prikaatin-blogi/-/blogs/karjalan-prikaati-ja-maanpuolustuskoulutusyhdistys-lisaavat-yhteistoimintaa>; 3 <https://vos.oph.fi/rap/kust/alustavat/k05e6os.html> 4 <https://oikeusministerio.fi/-/valtionavustukset-taloulosaamisen-edistamiseen-haettavana>

5 <https://budjetti.vm.fi/indox/sisalto.jsp?year=2024&lang=fi&maindoc=/2024/tae/valtiovarainministerionKanta/valtiovarainministerionKanta.xml&opennode=0:1:251:1143:1311>

Säätiörahoituksen suhde muuhun rahoitukseen - muu

Luokka	Säätiörahoitus	Esimerkkejä muusta rahoituksesta	Arvio säätiörahoituksen merkityksestä
Sosiaalityö sekä terveyden- ja sairaanhoito	19,2 M€	Sosiaali- ja terveystoimen nettokustannus oli Suomessa vuonna 2022 noin 20 700 M€ (20,7mrd.) ¹ .	<i>Merkittävä lähinnä tuen saajille</i>
Liikunta ja urheilu	2,7 M€	Valtionrahoitus (OKM) liikunnalle on vuositasolla keskimäärin noin 160 M€ ^{2,3} . Lisäksi liikuntaa rahoittavat kunnat, työnantajat, seurat ja kotitaloudet yhteensä jopa noin 3 500 M€:lla ³ . Eräisiin huippu-urheilun muotoihin liittyy myös merkittävää taloudellista toimintaa, jonka luvut eivät ole tässä mukana.	<i>Merkittävä lähinnä tuen saajille</i>

<i>Erittäin merkittävä</i>	<i>Merkittävä</i>	<i>Todennäköisesti merkittävä</i>	<i>Merkittävä lähinnä tuen saajalle</i>
----------------------------	-------------------	-----------------------------------	---

¹ <https://valtioneuvosto.fi/-/10623/kuntien-talousarviokyselyn-2022-tiedot-on-julkaistu> ² <https://www.olympiakomitea.fi/uploads/sites/1/2022/08/aa33ed3d-liikunnan-ja-urheilun-eduskuntavaalitavoitteet.pdf> ³ https://julkaisut.valtioneuvosto.fi/bitstream/handle/10024/164740/OKM_2023_16.pdf?sequence=7

Yhteenvedo säätiörahoituksen merkittävydestä muun rahoituksen valossa

- **Tieteessä** säätiörahoitus on varsin merkittävää suhteessa korkeakoulusektorin tutkimusrahoitukseen lukuun ottamatta luonnontieteitä ja teknisiä tieteitä
 - Erityisen merkittävää rahoitus on **humanistisissa tieteissä** ja äärimmäisen merkittävää **lääke- ja terveystieteissä**.
- **Taiteessa** säätiörahoitus muodostaa pienehköstä kokonaisvolyymistä huolimatta merkittävän osan kaikesta rahoituksesta, erityisesti **arkkitehtuurissa, muotoilussa ja visuaalisissa taiteissa**.
- **Muussa yhteiskunnan kehittämisessä** säätiörahoituksen määrä suhteessa muuhun rahoitukseen vaihtelee, mutta jää pääosin pieneksi
 - **Museo- ja kulttuuriperintötyössä, kulttuurityössä, opintojen ja oppimisen tukemisessa** tuki on arvioitu merkittäväksi ensisijaisesti tuen saajille.
 - **Tiedekasvatuksessa ja sivistystyössä, toimialojen kehittämisessä, maanpuolustuksessa ja yhdistystoiminnassa** tuen merkitys saattaa olla huomattava.
 - **Kasvatuksessa ja sosiaali- ja terveystyössä sekä liikunnassa ja urheilussa** tuki on merkityksellistä lähinnä sen saajille, koska yhteiskunnan perusrahoitus on voimakasta

Liite: kysely ja vastausohjeet

Säätiötuen jakautuminen, kysely 2023, vastausohjeet

Tämän vuoden kysely kohdistuu kunkin säätiön ja rahaston **vuonna 2022** tarkoituksensa toteuttamiseen käyttämän summan jakautumiseen, joka **perustuu vuoden 2022 tilintarkastettuihin lukuihin.**

- Tässä dokumentissa on kuvattu Säätiöt ja rahastot ry:n kyselyssä käytettävä säätiötuen luokittelu sekä ohjeet luokittelun soveltamiseksi.
- **Ylätasolla luokittelu jakautuu 1) tieteeseen 2) taiteeseen ja 3) muuhun yhteiskunnan kehittämiseen.**
 - Tieteelle on 8 luokkaa, taiteelle 10 ja muulle yhteiskunnan kehittämiselle 12
 - Tieteen luokittelu perustuu OECD:n Frascati-manuaaliin
 - Taiteen luokittelu perustuu TAIKE:n käyttämään jaotteluun (mutta eräitä luokkia on yhdistetty)
 - Muu yhteiskunnan kehittäminen -osion luokittelu perustuu 2019 tehtyyn klusterianalyysiin säätiöiden tyypillisistä myönnoistä
- Sivulla 2 on esitetty yleisohjeita ja sivulla 3 on esitetty lisäohjeita liittyen Muu yhteiskunnan kehittäminen -osion luokitteluun
- Sivuilla 4-10 on kuvattu kunkin luokan tyypillisiä sisältöjä esimerkein ja lyhyin kuvauksin
- **Kiitos jo etukäteen arvokkaasta panoksestanne!**

- 1. Mitä lasketaan mukaan?** Kaikki sellainen rahoitus, joka tukee tiedettä, taidetta tai muuta yhteiskuntaa
 1. Vapaasti haettavat apurahat
 2. Oma toiminta (esim. säätiön oma ammattikorkeakoulu, oma tutkimusinstituutti, oma museo)
 3. Suoraan tueksi menevä rahoitus (esimerkiksi tavalla tai toisella kanavoitu säätiön tuki omalle nimikkoyliopistolle on tieteen muuta tukemista)
- 2. Mitä ei lasketa mukaan?** Säätiön oman toiminnan kuluja, niiltä osin kun ne eivät ole yllä olevia
- 3. Käytetään tilintarkastettuja lukuja**
- 4. Myönnetyt vai maksetut?** Käytetään tilastoinnissa myönnettyä rahoitusta
- 5. Taide vai kulttuuri?** Rajanvedon avuksi on linjattu, että taiteessa objektina on taiteilija tai taiteellinen toiminta (tekijyys), kulttuurissa ihmiset joita saatetaan taiteen äärelle (kokijuus). Konserttien ja näyttelyiden järjestäminen on taiteellista toimintaa, mutta esim. taidetta sairaaloihin on kulttuurityötä.

Yleisohjeita, Muu yhteiskunnan kehittäminen

- **Jos säätiö toteuttaa tarkoitustaan tukemalla tiettyä teemaa tietyllä keinolla, jaotteluperuste on teema.**
 - Esimerkki: metsäala koulutuksen tukeminen luokitellaan toimialan kehittämiseksi (ei opintojen tukemiseksi).
 - Koulutusmateriaalien tuottaminen yrittäjyyteen liittyen on yleistä taloudellista toimintaa (ei kasvatusta tai opintojen tukemista).
- Partiolaisten, siviiliturvallisuuden yhdistysten, marttojen tai 4H-yhdistysten toiminta on tässä jaottelussa "yhdistystoimintaa".
- Alan **henkilöstön toimintamahdollisuuksien tukeminen on alan tukemista**. Esimerkki: varhaiskasvattajien kesälomien tukeminen on kasvatusta.
- **Muu toiminta:** Toivomme, että tätä luokkaa käytettäisiin vain jos mikään muu luokka ei oikeasti sovellu.

Kyselyssä käytettävä luokittelu



TIEDE

1. HUMANISTISET TIETEET
2. LUONNONTIETEET
3. LÄÄKE- JA TERVEYSTIETEET
4. TEKNISET TIETEET
5. MAATALOUS- JA METSÄTIETEET
6. YHTEISKUNTA- JA TALOUSTIETEET
7. TIETEEN MUU TUKEMINEN
8. TIETEEN MONIALAINEN TUKI10,53



TAIDE

1. ARKKITEHTUURI JA RAKENNUSTAIDE
2. KIRJALLISUUS
3. VISUAALISET TAITEET
4. MUOTOILU JA TAIDEKÄSITYÖ
5. ESITTÄVÄT TAITEET
6. MUSIIKKI
7. ELOKUVA- JA MEDIATAITEET
8. TAITEEN MUU TUKEMINEN
9. TAITEEN MONIALAINEN TUKI
10. TEOSHANKINNAT JA MUUT KERTALUONTOISET INVESTOINNIT



MUU YHTEISKUNNAN KEHITTÄMINEN

1. MUSEO- JA KULTTUURIPERINTÖTYÖ
2. KULTTUURITYÖ
3. TIEDEKASVATUS JA SIVISTYSTYÖ
4. OPINTOJEN JA OPPIMISEN TUKEMINEN
5. TOIMIALAN KEHITTÄMINEN, KOULUTUS JA VIESTINTÄ
6. YLEINEN TALOUDELLINEN TOIMINTA
7. YHDISTYSTOIMINTA
8. MAANPUOLUSTUS JA RAUHAN EDISTÄMINEN
9. KASVATUS
10. SOSIAALITYÖ SEKÄ TERVEYDEN- JA SAIRAANHOITO
11. LIIKUNTA JA URHEILU
12. MUU TOIMINTA

Kyselyssä käytettävä luokittelu



Tiede: Luokat ja sisältökuvaukset

TIEDE

1. HUMANISTISET TIETEET

- Filosofia
- Teologia
- Historia
- Kasvatustieteet
- Kulttuurin ja taiteen historia
- Arkeologia
- Kulttuurintutkimus
- Kielitieteet ja kielentutkimus
- Logopedia
- Taiteiden (sis. kaikki taidemuodot) tutkimus
- Muut humanistiset tieteet

2. LUONNON- TIETEET

- Ekologia
- Evoluutiobiologia
- Ympäristötiede
- Kasvibiologia
- Mikrobiologia
- Virologia
- Fysiikka
- Geotieteet
- Avaruustieteet ja tähtitiede; ilmakehätieteet
- Matematiikka
- Tilastotiede
- Kemia
- Maantiede
- Muut luonnontieteet

3. LÄÄKE- JA TERVEYSTIETEET

- Biolääketiede
- Biokemia
- Solubiologia
- Molekyylibiologia
- Genetiikka
- Kehitysbiologia
- Fysiologia
- Neurotieteet
- Farmasia
- Lääketieteen bioteknologia
- Kliiniset lääketieteet
- Hammaslääketiede
- Oikeuslääketiede
- Terveystiede
- Kansanterveystiede
- Hoitotiede
- Liikunta(lääke)tiede
- Ympäristö- ja työterveys
- Muut lääketieteet

4. TEKNISET TIETEET

- Tietojenkäsittelytiede
- Informaatiotieteet
- Sähkö-, automaatio- ja tietoliikenne-tekniikka
- Elektroniikka
- Ympäristötekniikka
- Teknillinen kemia
- Kemia prosessitekniikka
- Materiaalitekniikka
- Lääketieteellinen tekniikka
- Nanoteknologia
- Rakennus- ja yhdyskuntatekniikka
- Kone- ja valmistustekniikka
- Teollinen bioteknologia
- Ympäristön bioteknologia
- Ympäristötekniikka
- Arkkitehtuuri
- Muu tekniikka
- Sotatieteet

5. MAATALOUS- JA METSÄTIETEET

- Maataloustiede
- Metsätiede
- Kotieläintiede, maitotaloustiede
- Kotieläintiede, maitotaloustiede
- Eläinlääketiede
- Maatalouden bioteknologia
- Elintarviketieteet
- Muut maataloustieteet

6. YHTEISKUNTA- JA TALOUSTIETEET

- Liiketaloustiede
- Oikeustiede
- Sosiaalitieteet
- Sosiologia
- Sosiaali- ja yhteiskuntapolitiikka
- Psykologia
- Kasvatustieteet
- Valtio-oppi, hallintotiede
- Media- ja viestintätieteet
- Yhteiskunta- ja maantiede, talousmaantiede
- Muut yhteiskuntatieteet

7. TIETEEN MUU TUKEMINEN

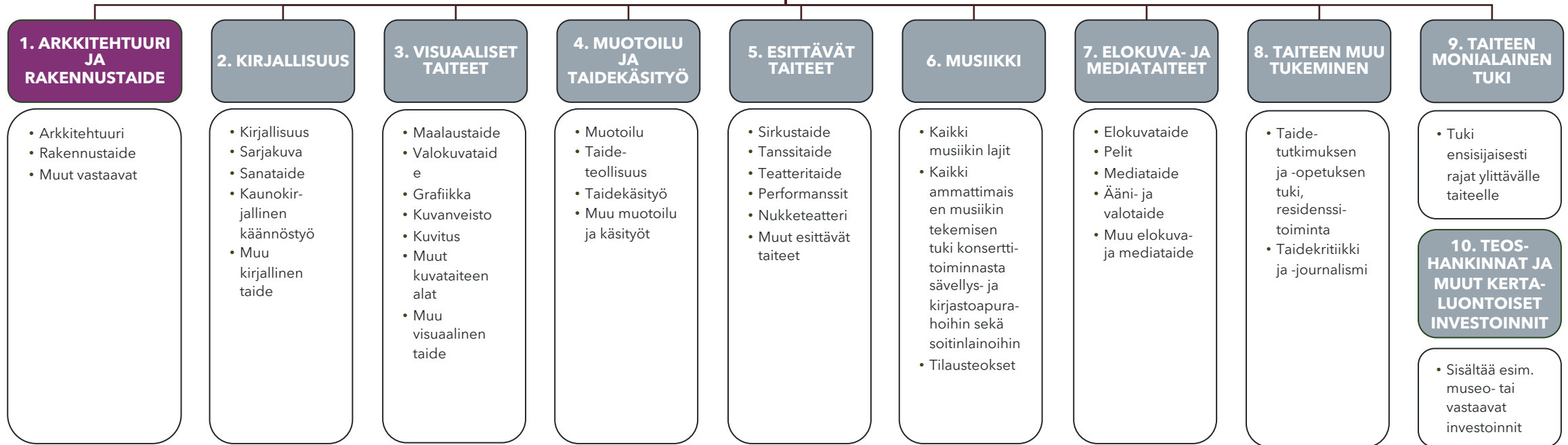
- Kaikki tieteen tekemisen yleinen tukeminen, esim. residenssitoiminta
 - Yliopistojen, tutkimuslaitosten tukeminen: esim. toimitilat, hallinto, ict, tutkimusinfrastruktuurit (joita ei voida kohdentaa tiettyyn luokkaan)
 - Tieteellinen kirjastotoiminta
 - Muu tieteen tukeminen
 - Säätiöiden oma tutkimustyö
 - investoinnit tiedeinfrastruktuureihin esim. tutkimuslaitteistoihin
- Huom. taiteellinen tutkimus kuuluu vastaavan taiteenalaan

8. TIETEEN MONIALAINEN TUKI

- Tuki rajat ylittävälle tieteelle

Taide: Luokat ja sisältökuvaukset

TAIDE



Taiteenalat sisältävät alansa *taiteellisen tutkimuksen*

Muu yhteiskunnan kehittäminen: luokat ja sisältökuvaukset

MUU YHTEISKUNNAN KEHITTÄMINEN

1. MUSEO- JA KULTTUURI- PERINTÖTYÖ

- Aineellisen kulttuuriperinnön ylläpito: Museoiden ylläpito ja näyttelytoiminta, arkistokokoelmat
- Aineettoman kulttuuriperinnön ylläpito (esim. metsäkulttuuri, kansantanhut)
- Kulttuuriympäristön hoito
- Kotiseututyö
- Alan opetus
- Muu kulttuuriperinnön säilyttämiseen ja esillä pitämiseen keskittyvä toiminta

2. KULTTUURITYÖ

- Luova ilmaisu ja toiminta (esim. moottorisahauksen SM-kisat)
 - Kulttuurin ja taiteen kokeminen, niiden harrastamisen ja koulutuksen edistäminen (esim. tanssiharrastus, musiikkiharrastus, festivaalit, kulttuurikoulutus)
 - Taide- ja kulttuurikasvatus (esim. päiväkotivierailut museossa, taidetestaajat, taidetta sairaaloihin)
 - Taidelahjoitukset (teoshankinnat esim. julkisiin tiloihin)
 - Kirjastotyö ja sen tukeminen
 - Muu kulttuurityö
- HUOM! Niiltä osin kuin kyse ei ole ammattimaisesta taiteesta tai tieteestä

3. TIEDEKASVATUS JA SIVISTYSTYÖ

- Tiedeosaamisen vahvistaminen (kaikissa ikäluokissa)
 - Tieteen kehityksen ymmärtäminen ja seuraaminen sekä Suomen osaamisperustan kasvu
 - Tiedekasvatuksen kerhotoiminta
 - Tiedekeskustoiminta
 - Tiedekilpailut
 - Tieteellisten seurojen toiminta
 - Yhteiskunnallinen keskustelu ja toiminta
 - Vapaa sivistystyö
 - Muu tiedekasvatus ja sivistystyö
- HUOM! Historiallisista syistä tieteen popularisointi luokitellaan vastaavan tieteenalan alle, ei tähän luokkaan

4. OPINTOJEN JA OPPIMISEN TUKEMINEN

- Yleisluonteinen toisen asteen, aikuis- ja korkeakouluopintojen tukeminen, joka ei kohdistu tiettyyn toimialaan
- Kv. opiskelijavaihdon tukeminen
- Stipendit
- Arkioppiminen, epäformaali oppiminen
- Ammattikorkeakoulujen tuki

Muu yhteiskunnan kehittäminen: luokat ja sisältökuvaukset

MUU YHTEISKUNNAN KEHITTÄMINEN

5. TOIMIALAN KEHITTÄMINEN, KOULUTUS JA VIESTINTÄ

- Tietyn sektorin (esim. merenkulku, kunnallisala, maa- ja vesitekniikka, (kuva-) journalismi, meripelastus) tai työyhteisöjen selvitys-, kehitys-, koulutus ja viestintätoiminta niiltä osin kuin kyse ei ole tieteellisestä tai taiteellisesta työstä

6. YLEINEN TALOUDELLINEN TOIMINTA

- Säästäminen
- Sijoittaminen
- Yrittäjyys
- Yrittäjien toimintaedellytyksien parantaminen

7. YHDISTYSTOIMINTA

- Yhdistystoiminnan ylläpito ja kehittäminen niiltä osin kuin kyse ei ole kulttuurityöstä, kulttuuriperintötyöstä tai tiedekasvatuksesta ja -sivistyksestä (esim. partiotoiminta, marittimistö, 4H-yhdistystoiminta)

8. MAANPUOLUSTUS JA RAUHAN EDISTÄMINEN

- Maanpuolustukseen ja rauhan edistämiseen liittyvä työ ja toiminta ml. isänmaallinen toiminta

Muu yhteiskunnan kehittäminen: luokat ja sisältökuvaukset

MUU YHTEISKUNNAN KEHITTÄMINEN

9. KASVATUS

- Päiväkotien ja peruskoulujen toiminnan ja henkilöstön toimintaedellytykset (esim. koulujen iltapäiväkerhotoiminta, yksityisten päiväkotien liiketoiminnan tukeminen, kesäleirit, rahoitetut kesälomat henkilöstölle)
- Vakiintuneet kasvatuksen ei-viralliset yhteiskunnalliset instituutiot (esim. Yrityskylä)

HUOM! Niiltä osin kuin kyse ei ole kulttuurityöstä tai tiedekasvatuksesta ja -sivistyksestä

10. SOSIAALITYÖ SEKÄ TERVEYDEN- JA SAIRAANHOITO

- Sosiaalinen kehittäminen
- Lapsi-, nuoriso- ja vanhustyö (esim. syrjäytymisen ehkäiseminen ja muut ennaltaehkäisevät ja osallistavat toimet lapsille ja nuorille)
- Turvakoti- ja palvelutalotoiminta
- Sairaalat, terveydenhoito ja sairaanhoito

11. LIIKUNTA JA URHEILU

- Liikuntaan ja urheiluun liittyvä toiminta, liikunnan ja urheilun opetus ja harrastustoiminta

12. MUU TOIMINTA

- Testamentti-määräysten tai muiden syiden takia vaikeasti edellisiin luokkiin lankeavat toiminnot
- Muu toiminta
- HUOM! HARKITSE VOISIKO TUKENNE OLLA KUITENKIN JOSSAIN MUUSSA LUOKASSA!

Liite: Laskentatapa

Kokonaissumman laskenta

1. Kokonaissumma
 - A. $S1$ = summa kyselyyn vastanneiden säätiöiden ilmoittamista kokonaismyönnoistä
 - B. $S2$ = kyselyyn vastaamatta jättäneiden jäsensäätiöiden Säätiöt ja Rahastot ry:lle jäsenmaksuperusteena ilmoittamien euromäärien summa vähennettynä arvioidulla säätiöiden keskimääräisellä hallintokululla (10%)
2. Kokonaissumma on $S = S1+S2$

Myöntöjakauman määrittäminen

1. Jakauma $J1$ = kyselyyn vastanneiden ja jakaumat ilmoittaneiden säätiöiden aloittain summatut myönnot
2. Jakauma $J2$ = Kyselyssä kokonaissumman mutta ei jakaumaa ilmoittaneiden säätiöiden jakauma
 1. Jos säätiö on vastannut kyselyyn aiemmin, myöntö jaetaan aiemman ilmoituksen suhteessa
 2. Jos säätiö ei ole koskaan vastannut kyselyyn, myöntö jaetaan muiden säätiöiden myöntöjen suhteessa kuten $J3$ alla
3. Jakauma $J3$: Säätiöt jotka eivät ole vastanneet kyselyyn: Vieressä kuvatulla tavalla arvioidaan kokonaissumma $S2$ ja jaetaan se jakaumien $J1$ ja $J2$ yhteenlasketun jakauman suhteessa
4. Myöntöjakauma saadaan summaamalla jakaumat $J1$, $J2$ ja $J3$

OUR CLIENTS MAKE THE WORLD
CLEANER AND SAFER



Raporttimme perustuu kyseisen toimeksiannon suorittamisen yhteydessä saamiimme tietoihin ja ohjeisiin huomioiden toimeksiannon suorittamisen aikana vallitsevat olosuhteet. Oletamme, että kaikki meille toimitetut tiedot ovat oikeita ja virheettömiä, ja että asiakas on tarkistanut luovutettujen tietojen oikeellisuuden.

Emme ole vastuussa raportin tietojen täsmällisyydestä tai täydellisyydestä, emmekä anna niitä koskevia vakuutuksia, ellei toisin ole mainittu. Raporttia ei tule miltään osin pitää päätöksentekoa koskevana suosituksena tai kehotuksena.

Emme ota vastuuta siitä, olemmeko tunnistaneet kaikki toimitettuihin asiakirjoihin sisältyvät seikat, joilla voi olla merkitystä, mikäli näitä asiakirjoja käytetään myöhemmin tehtävien sopimusten osana. Toimitetun materiaalin ja asiakirjojen läpikäynti on toteutettu siten kuin olemme katsoneet asiassa asianmukaiseksi tarjouksessa sovitun työn laajuuden ja tarkoituksen valossa.

Emme ole vastuussa raportin päivittämisestä myöhempien tapahtumien osalta (päivämäärä raportin etusivulla).

Ellei asiasta ole nimenomaisesti muuta sovittu, tätä raporttia ei saa luovuttaa kolmansille osapuolille tai käyttää muussa kuin tässä kuvatussa tarkoituksessa ilman Gaia Consulting Oy:n kirjallista etukäteistä suostumusta. Mikäli kolmas osapuoli saa käyttöönsä raportin jäljennöksen tai raportissa ollutta tietoa, kyseisellä kolmannella osapuolella ei ole mitään oikeuksia Gaia Consulting Oy:ä kohtaan.